


亚麻地板的保养 LINOLEUM FLOORING MAINTENANCE PROCEDURES

操作方式

地面清洁：将地面的沙尘，垃圾，水渍清洁干净，使用尘推可以快速、有效地清除地材表面的污渍。也可使用稍湿的拖把清洁地面，拖把的水要拧干，避免污水的二次污染。

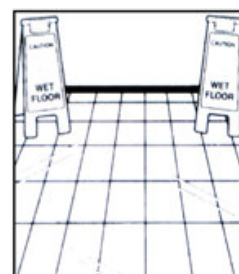


设备准备

- 把晶护一号或晶护二号注入喷壶或喷桶（设备自带）
- 清洁机具装上清洁垫，如果地面较脏情况下选用400转的单刷机配红色或绿色清洁垫，平常的保养可用单刷机或抛光机配米色的抛光垫
- 放置警示牌




400 转单刷机



保养操作

- 用喷壶将“晶护一号”在需保养区喷洒，一般每2平方米只需喷2~3次即可。在一些较明显的污垢（污水迹、鞋跟印）应适量增加喷洒量。
- 启动机器将保养液在地板上均匀展开，然后进行抛光至发亮。
- 地面较脏时，使用“晶护二号”，配合红色地刷垫效果更佳。
- 地面明显的污垢，可用保养液直接喷磨，通常情况下“晶护一号”能处理绝大部分的污垢，如局部位置鞋跟印和滚轮橡胶印特别顽固，可使用“晶护二号”喷洒清洁。
- 对于地板轻微的刮痕，可用“晶护二号”喷磨，多次操作可修补损伤。
- 机器的行走路线可直线来回，行距重叠小许地行走，但不要在原地停留长时间抛光，以免抛光摩擦过量造成抛光的表面磨损。
- 注意及时更换已肮脏的抛光垫（抛光垫可两面用）。
- 保养的周期由人流量和所选地板的颜色决定。



注意事项

- 在通往户外的门口处设置门垫，将有助于防止沙尘磨损地板。
- 使用晶护低保养系统应有连续性，根据实际的人流量确定保养的频率。
- 晶护二号请勿靠近火源
- 不要用大量的水清洁地面，过多的水会损坏亚麻地板。
- 不能用洗衣粉、普通起蜡水、去污粉及PH > 10的碱性清洁剂清洁地板，这有可能导致亚麻地板的变色、分离和软化。
- 非使用S-761接缝工艺的亚麻地板用低保养系统时，焊线接缝处污垢有可能明显，建议在完工后使用前在焊线位置施打2~3层的蜡水。
- 此低保养系统不适合用于在人流量非常高的地方，如商场、超市、医院门诊、走道等